

Consul

Parte de tu casa.

CA TÁ LO GO

DE PRODUCTOS



REAL
CENTER

Consul tiene una razón contagiosa de existir: ser una marca con espíritu joven, que crea las mejores ideas al reunir tecnología fácil de usar, diseño inteligente y una forma de ser cautivadora.

Por más de 60 años, la trayectoria del Consul se confunde con la historia del sector de electrodomésticos en Paraguay.

Reconocido por aportar innovaciones y que integran tecnología y diseño atractivo en un único producto, la marca está presente en todo el Paraguay.



Consul

ÍNDICE

REFRIGERACIÓN	05
Heladeras Frost Free I Frío Seco	06
Heladeras Frío Húmedo	13
Frigobar	15
Cerveceras	17
Congeladores Horizontales	19
Congelador Vertical	24
LAVADO	25
Lavarropas Carga Superior	26
Lavarropas Carga Frontal	29



Consul



Consul
Parte de tu casa.

REFRIGERACIÓN



HELADERAS

Frío Seco | Frío Húmedo



Frio Seco | No produce humedad

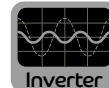


HELADERA CONSUL CRE44 INVERTER 428 LITROS

FROST FREE



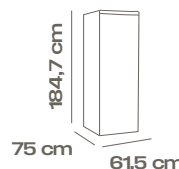
Sistema de enfriamiento Frio seco que no produce humedad ni acumulación de hielo.



Colores disponibles:



Inox
CRE44AKDWC



Especificaciones técnicas	Medidas (A x L x P - cm)	184,7 x 61,5 x 75
	Medidas con embalaje (A x L x P - cm)	188 x 65,2 x 79
	Peso sin embalaje (kg)	69,7
	Capacidad heladera (L)	300
	Capacidad freezer (L)	128
	Capacidad total (L)	428
	Voltage (V) / Consumo (kWh/año)	220 / 58
	Clasificación energética	A+
	Sistema de descongelado	Automático



TECNOLOGÍA INVERTER

Ayuda a reducir el consumo de energía, que los alimentos duren más y brinda una cocina más silenciosa.



HELADERA CON FREEZER ABAJO

Los alimentos del día a día a la altura ideal para que encuentres todo lo que necesitás. Facilita en la organización y limpieza.



CONTROL EXTERNO

Controle fácilmente la temperatura de la heladera y del freezer de manera independiente sin necesidad de abrir la puerta.



GAVETA DE FRUTAS

Una gaveta de frutas a la altura de las manos en la heladera, facilitando la organización y limpieza.



TECNOLOGÍA EVOX

Protege su heladera de óxido y corrosión con una capa de zinc y una película impermeabilizante aplicadas sobre el acero.



EFICIENCIA A+

Su heladera con eficiencia energética comprobada que economiza energía

FUNCIÓN TURBO FREEZER

Ayuda a congelar los alimentos más rápido.

Amplio espacio: ideal para toda la familia.
Iluminación en LED: brinda mejor visualización.
Niveles de temperatura: Heladera: 5 Freezer: 5.
Incluye: 4 porta hielos - 2 porta huevos.

Frio Seco | No produce humedad



HELADERA CONSUL CRM56 479 LITROS

FROST FREE



Sistema de enfriamiento Frio seco que no produce humedad ni acumulación de hielo.

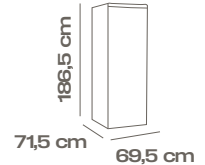
Colores disponibles:



Inox
CRM56JKDUW



Blanco
CRM56JBDUW



Especificaciones técnicas

Medidas (A x L x P - cm)	186,5 x 69,5 x 71,5
Medidas con embalaje (A x L x P - cm)	190,5 x 74,6 x 75
Peso sin embalaje (kg)	76
Capacidad heladera (L)	355
Capacidad freezer (L)	124
Capacidad total (L)	479
Voltage (V) / Consumo (kWh/mes)	220 / 56,9
Clasificación energética	A+
Sistema de descongelado	Automático



CONTROL EXTERNO

Controle fácilmente la temperatura de la heladera y del freezer de manera independiente sin necesidad de abrir la puerta.



ESPACIO FLEX

Posee compartimentos ajustables con más de 10 combinaciones para que puedas organizar alimentos y bebidas a tu manera.



HILO EXTRA

Almacene el doble de hielo. Podrás almacenar cubos listos mientras esperas la preparación de más hielo en las formas.



FILTRO ANTIOLOR

El filtro antiolor elimina los olores desagradables, agua con gusto a heladera nunca más!



TECNOLOGÍA EVOX (APLICA SOLO A MODELOS INOX)

Protege su heladera de óxido y corrosión con una capa de zinc y una película impermeabilizante aplicadas sobre el acero.



ESTANTES FREEZER 3 EN 1

Con 3 opciones disponibles, es simple: empuje o jale el estante y acomode alimentos de diferentes tamaños



EFICIENCIA A+

Su heladera con eficiencia energética comprobada que economiza energía

FUNCIÓN TURBO

Acelera el enfriamiento de la heladera, igualmente si está llena.

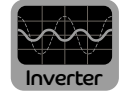
Espacios independientes para: frutas y verduras. Iluminación en LED: brinda mejor visualización. Niveles de temperatura: Heladera: 5 Freezer: 3. Incluye: 2 porta hielos - 2 porta huevos.

HELADERA CONSUL CRM53 INVERTER 455 LITROS

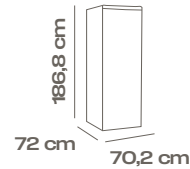
Frio Seco | No produce humedad



FROST FREE  Sistema de enfriamiento Frio seco que no produce humedad ni acumulación de hielo.



Colores disponibles:



Especificaciones técnicas	Medidas (A x L x P - cm)	186,8 x 70,2 x 72
	Medidas con embalaje (A x L x P - cm)	191,1 x 75,8 x 75,5
	Peso sin embalaje (kg)	76
	Capacidad heladera (L)	354
	Capacidad freezer (L)	101
	Capacidad total (L)	455
	Voltage (V) / Consumo (kWh/año)	220 / 26,9
	Clasificación energética	A
	Sistema de descongelado	Fros Free



TECNOLOGÍA INVERTER

Ahorra hasta un 38 % en energía. Ayuda a reducir el consumo de energía, que los alimentos duren más y brinda una cocina más silenciosa.



COMPARTIMIENTOS REMOVIBLES

Los compartimentos son removibles facilitando la acomodación de todo lo que necesitas.



FILTRO ANTIOLOR

El filtro antiolor elimina los olores desagradables, agua con gusto a heladera nunca más!



GAVETA DE FRUTAS Y LEGUMBRES

Mantiene tus alimentos frescos y delicados bien organizados y fáciles de encontrar.



TECNOLOGÍA EVOX

Protege su heladera de óxido y corrosión con una capa de zinc y una película impermeabilizante aplicadas sobre el acero.



EFICIENCIA A

Su heladera con eficiencia energética comprobada que economiza energía

FUNCIÓN TURBO

Acelera el enfriamiento de la heladera, igualmente si está llena.

Espacio extra frío: ideal para productos delicados. Iluminación en LED; brinda mejor visualización. Niveles de temperatura: Heladera: 5 Freezer: 3. Incluye: 2 porta hielos - 2 porta huevos.

Frio Seco | No produce humedad



HELADERA CONSUL CRM50 438 LITROS

FROST FREE



Sistema de enfriamiento Frio seco que no produce humedad ni acumulación de hielo.

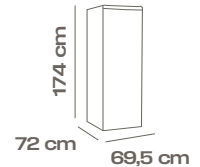
Colores disponibles:



Inox
CRM50HKDUW



Blanco
CRM50HBDUW



Especificaciones técnicas

Medidas (A x L x P - cm)	174 x 69,5 x 72
Medidas con embalaje (A x L x P - cm)	178,1 x 74,6 x 76
Peso sin embalaje (kg)	71
Capacidad heladera (L)	314
Capacidad freezer (L)	124
Capacidad total (L)	438
Voltage (V) / Consumo (kWh/mes)	220 / 53,2
Clasificación energética	A+
Sistema de descongelado	Automático



COMPARTIMIENTOS REMOVIBLES

Los compartimentos son removibles facilitando la acomodación de todo lo que necesitas.



HIELO EXTRA

Almacene el doble de hielo. Podrás almacenar cubos listos mientras esperas la preparación de más hielo en las formas.



FILTRO ANTIOLOR

El filtro antiolor elimina los olores desagradables, agua con gusto a heladera nunca más!



GAVETA DE FRUTAS

Gaveta exclusiva para frutas, evitando que queden perdidas entre verduras y legumbres. ¡Llegó el fin de las frutas en el fondo de la heladera!



TECNOLOGÍA EVOX (APLICA SOLO A MODELOS INOX)

Protege su heladera de óxido y corrosión con una capa de zinc y una película impermeabilizante aplicadas sobre el acero.



EFICIENCIA A+

Su heladera con eficiencia energética comprobada que economiza energía

FUNCIÓN TURBO

Acelera el enfriamiento de la heladera, igualmente si está llena.

Espacio extra frío: ideal para productos delicados.
Iluminación en LED: brinda mejor visualización.
Niveles de temperatura: Heladera: 5 Freezer: 1.
Incluye: 2 porta hielos - 2 porta huevos.

Frio Seco | No produce humedad



HELADERA CONSUL CRM44 407 LITROS

FROST FREE



Sistema de enfriamiento Frio seco que no produce humedad ni acumulación de hielo.

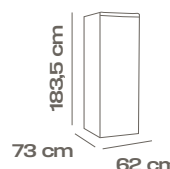
Colores disponibles:



Inox
CRM44AKDUW



Blanco
CRM44ABDUW



Especificaciones técnicas	Medidas (A x L x P - cm)	183,5 x 62 x 73
	Medidas con embalaje (A x L x P - cm)	188 x 65,2 x 78
	Peso sin embalaje (kg)	60
	Capacidad heladera (L)	301
	Capacidad freezer (L)	106
	Capacidad total (L)	407
	Voltage (V) / Consumo (kWh/mes)	220 / 56,2
	Clasificación energética	A
	Sistema de descongelado	Automático



ALTURA FLEX

Ajusta los estantes en hasta 4 niveles de altura para organizar la heladera de forma fácil y rápida.



COMPARTIMIENTO EXTRA FRÍO

Ideal para guardar aquellos alimentos frescos que necesitan mayor refrigeración y cuidado.



GAVETA DE FRUTAS Y VERDURAS

Organice y visualice los alimentos de forma más rápida y práctica. Gaveta con espacio de sobra para un montón de alimentos.



TECNOLOGÍA EVOX (APLICA SOLO A MODELOS INOX)

Protege su heladera de óxido y corrosión con una capa de zinc y una película impermeabilizante aplicadas sobre el acero.



ILUMINACIÓN EN LED

Con Luz LED económica que ayuda a visualizar todo lo que hay dentro de un manera rápida y sencilla.



EFICIENCIA A

Su heladera con eficiencia energética comprobada que economiza energía

FUNCIÓN TURBO

Acelera el enfriamiento de la heladera, igualmente si está llena.

Niveles de temperatura:
Heladera: 5 Freezer: 3.

Incluye:
4 porta hielos - 2 porta huevos.

HELADERA CONSUL CRM40 361 LITROS

Frio Seco | No produce humedad



FROST FREE

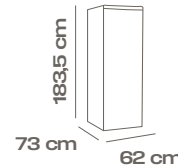


Sistema de enfriamiento Frio seco que no produce humedad ni acumulación de hielo.

Colores disponibles:



Inox
CRM40MKDUW



Especificaciones técnicas	Medidas (A x L x P - cm)	170,5 x 62,5 x 71,7
	Medidas con embalaje (A x L x P - cm)	173,8 x 65,2 x 75,2
	Peso sin embalaje (kg)	58,5
	Capacidad heladera (L)	361
	Capacidad freezer (L)	260
	Capacidad total (L)	361
	Voltage (V) / Consumo (kWh/mes)	220 / 56,2
	Clasificación energética	A
	Sistema de descongelado	Automático



ALTURA FLEX

Ajusta los estantes en hasta 4 niveles de altura para organizar la heladera de forma fácil y rápida.



COMPARTIMIENTO EXTRA FRÍO

Ideal para guardar aquellos alimentos frescos que necesitan mayor refrigeración y cuidado.



GAVETA DE FRUTAS Y VERDURAS

Organice y visualice los alimentos de forma más rápida y práctica. Gaveta con espacio de sobra para un montón de alimentos.



TECNOLOGÍA EVOX (APLICA SOLO A MODELOS INOX)

Protege su heladera de óxido y corrosión con una capa de zinc y una película impermeabilizante aplicadas sobre el acero.



ILUMINACIÓN EN LED

Con Luz LED económica que ayuda a visualizar todo lo que hay dentro de un manera rápida y sencilla.



EFICIENCIA A

Su heladera con eficiencia energética comprobada que economiza energía

FUNCIÓN TURBO

Acelera el enfriamiento de la heladera, igualmente si está llena.

Niveles de temperatura:
Heladera: 3 - Freezer: 3.
Incluye:
2 porta hielos.

Frio Seco | No produce humedad



HELADERA CONSUL CRM39 361 LITROS

FROST FREE



Sistema de enfriamiento Frio seco que no produce humedad ni acumulación de hielo.

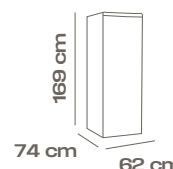
Colores disponibles:



Inox
CRM39AKDUW



Blanco
CRM39ABDUW



Especificaciones técnicas	Medidas (A x L x P - cm)	169 x 62 x 74
	Medidas con embalaje (A x L x P - cm)	174,7 x 66,1 x 80
	Peso sin embalaje (kg)	58,5
	Capacidad heladera (L)	280
	Capacidad freezer (L)	81
	Capacidad total (L)	361
	Voltage (V) / Consumo (kWh/mes)	220 / 49,1
	Clasificación energética	A
	Sistema de descongelado	Automático



ALTURA FLEX

Ajusta los estantes en hasta 8 niveles de altura para organizar la heladera de forma fácil y rápida.



COMPARTIMIENTO EXTRA FRÍO

Ideal para guardar aquellos alimentos frescos que necesitan mayor refrigeración y cuidado.



GAVETA DE FRUTAS Y VERDURAS

Organice y visualice los alimentos de forma más rápida y práctica. Gaveta con espacio de sobra para un montón de alimentos.



TECNOLOGÍA EVOX (APLICA SOLO A MODELOS INOX)

Protege su heladera de óxido y corrosión con una capa de zinc y una película impermeabilizante aplicadas sobre el acero.



ILUMINACIÓN EN LED

Con Luz LED económica que ayuda a visualizar todo lo que hay dentro de un manera rápida y sencilla.



EFICIENCIA A

Su heladera con eficiencia energética comprobada que economiza energía

FUNCIÓN TURBO

Acelera el enfriamiento de la heladera, igualmente si está llena.

Niveles de temperatura:
Heladera: 5 Freezer: 3.

Incluye:
4 porta hielos.

Frio Húmedo | Descongelado manual cada cierto tiempo



HELADERA CONSUL CRD36 336 LITROS

**FRÍO
HUMEDO**

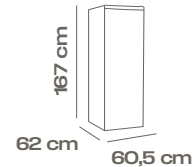


Requiere apagar la heladera de tiempo en tiempo y retirar los alimentos de dentro para descongelar.

Colores disponibles:



Blanco
CRD36GBDWX



Especificaciones técnicas

Medidas (A x L x P - cm)	167 x 60,5 x 62
Medidas con embalaje (A x L x P - cm)	171 x 64,5 x 66,5
Peso sin embalaje (kg)	47
Capacidad heladera (L)	259
Capacidad freezer (L)	77
Capacidad total (L)	336
Voltage (V) / Consumo (kWh/mes)	220 / 43,5
Clasificación energética	A
Sistema de descongelado	Manual



CAPACIDAD DEL FREEZER

Freezer amplio con 77 litros y estante en la puerta, que facilita la organización de tus alimentos congelados.



ESTANTES REMOVIBLES

Limpie la heladera fácilmente y regule el espacio entre los estantes para organizar itens de diferentes tamaños.



GAVETA DE FRUTAS Y VERDURAS

Organice y visualice los alimentos de forma más rápida y práctica. Gaveta con espacio de sobra para un montón de alimentos.



TEMPERATURA SÚPER FRÍO

Para uso intenso de la heladera como fiestas o enfriamiento más rápido de los alimentos. La posición súper frío se activa cuando todos los LED están encendidos.



EFICIENCIA A

Su heladera con eficiencia energética comprobada que economiza energía

Niveles de temperatura:

Heladera: 5 Freezer: 1

Incluye:

1 porta hielos - 2 porta huevos.

Frio Húmedo | Descongelado manual cada cierto tiempo



HELADERA CONSUL CRC30 275 LITROS

**FRÍO
HÚMEDO**

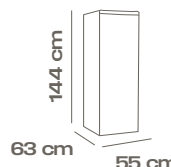


Requiere apagar la heladera de tiempo en tiempo y retirar los alimentos de dentro para descongelar.

Colores disponibles:



Blanco
CRC30MBDWX



Especificaciones técnicas	Medidas (A x L x P - cm)	144 x 55 x 63
	Medidas con embalaje (A x L x P - cm)	150 x 59 x 67,5
	Peso sin embalaje (kg)	40
	Capacidad total (L)	275
	Voltage (V) / Consumo (kWh/mes)	220 / 23,1
	Clasificación energética	A
Sistema de descongelado	Manual	



COMPARTIMIENTO EXTRA FRÍO

Ideal para guardar aquellos alimentos frescos que necesitan mayor refrigeración y cuidado.



ESTANTES REMOVIBLES

Limpie la heladera fácilmente y regule el espacio entre los estantes para organizar itens de diferentes tamaños.



GAVETA DE FRUTAS Y VERDURAS

Organice y visualice los alimentos de forma más rápida y práctica. Gaveta con espacio de sobra para un montón de alimentos.



HUEVERA PORTÁTIL

¡No más accidentes en la cocina! Ahora podés agarrar los huevos que necesites evitando incidentes gracias al porta huevos.



EFICIENCIA A


Su heladera con eficiencia energética comprobada que economiza energía

Control de temperatura:
Control mecánico interno.

Incluye:
1 porta hielos - 2 porta huevos.

FRIGOBAR

Frío Húmedo



FRIGOBAR CONSUL CRC12 120 LITROS

Frío Húmedo | Descongelado manual cada cierto tiempo



FRÍO HUMEDO

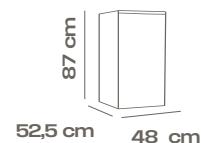


Requiere apagar la heladera de tiempo en tiempo y retirar los alimentos de dentro para descongelar.

Colores disponibles:



Blanco
CRC12BBDWX



Especificaciones técnicas	Medidas (A x L x P - cm)	87 x 48 x 52,5
	Medidas con embalaje (A x L x P - cm)	92 x 53 x 57
	Peso sin embalaje (kg)	30
	Capacidad total (L)	120
	Voltage (V) / Consumo (kWh/mes)	220 / 19
	Clasificación energética	A
Sistema de descongelado	Manual	



3 NIVELES DE TEMPERATURA

Mínimo para pocos alimentos y poca frecuencia de apertura. Medio para el frigobar parcialmente almacenado. Máximo para muchos alimentos con mucha frecuencia de apertura de la puerta.



COMPARTIMIENTO EXTRA FRÍO

Ideal para guardar aquellos alimentos frescos que necesitan mayor refrigeración y cuidado.



GAVETA DE FRUTAS Y VERDURAS

Organice y visualice los alimentos de forma más rápida y práctica.



PORTA LATAS AJUSTABLE

Ideal para el almacenamiento de latas de bebidas, posibilitando una fácil visualización y agarre.



PUERTA REVERSIBLE

Brinda la posibilidad de cambiar de lado la puerta del frigobar.

TRABA DE SEGURIDAD

Cuenta con traba con llave para evitar la apertura de la puerta.

CERVEJERAS

Frio Seco



CERVECERA CONSUL CZD12 120 LITROS

Frio Seco | No produce humedad



FROST FREE



Sistema de enfriamiento Frio seco que no produce humedad ni acumulación de hielo.

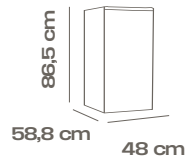
Colores disponibles:



Titanium
CZD12BTDUW



Amarillo
CZD12BYDUW



Especificaciones técnicas	Medidas (A x L x P - cm)	86,5 x 48 x 58,8
	Medidas con embalaje (A x L x P - cm)	91 x 51 x 64
	Peso sin embalaje (kg)	28
	Capacidad total (L)	120
	Voltage (V) / Consumo (kWh/mes)	220 / 49,1
	Clasificación energética	A
	Sistema de descongelado	Automático



MUCHO MÁS ESPACIO

Aproveche su amplio espacio interno, con capacidad para hasta 75 latas de 350 ml de una sola vez.



PANEL DIGITAL FÁCIL DE USAR

En el panel localizado en la puerta, podrás seleccionar la luz interna, trabar y destrabar los botones y controlar la temperatura.



REJILLAS AJUSTABLES

Podrás ajustar y remover las rejillas para colocar más latas, o enfriar también botellas y barriles pequeños.



ILUMINACIÓN EN LED

Deja el ambiente más moderno, además de ser más económico cuando es comparado con otros tipos de iluminación.



EFICIENCIA A

Su cerveza con eficiencia energética comprobada que economiza energía

FUNCIÓN TURBO

Acelera el enfriamiento de la heladera, igualmente si está llena.

CERVECERAS

Horizontal | Vertical



Frío Húmedo | Descongelado manual cada cierto tiempo



CONGELADOR HORIZONTAL CONSUL CHA22 221 LITROS 1 TAPA

DOBLE FUNCIÓN

Permite elegir entre los modos congelador o refrigerador.

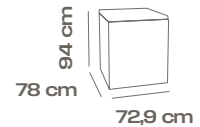


Especificaciones técnicas	Medidas (A x L x P - cm)	94 x 72,9 x 78
	Medidas con embalaje (A x L x P - cm)	97,3 x 76 x 81
	Peso sin embalaje (kg)	48,5
	Capacidad total (L)	221
	Voltage (V) / Consumo (kWh/mes)	220 / 33,6
	Clasificación energética	A
	Sistema de descongelado	Manual

Colores disponibles:



Blanco
CHA22LBDUW



CONTROL ELECTRÓNICO DE TEMPERATURA

Programa la temperatura deseada con un solo toque y elige entre modo freezer o refrigerado, según tus necesidades.



RESISTENTE

Interior hecho con aleación metálica de alta resistencia a la corrosión y oxidación.



PRÁCTICO

Posee drenaje frontal para una mejor limpieza, basta con colocar una bandeja para recoger el hielo derretido. También posee 4 ruedas que facilitan el movimiento.



REJILLA DIVISORIA EXTRAÍBLE

Cuenta con una rejilla resistente que separa los alimentos, posicionada en una elevación para agarre más fácil.



TRABA DE SEGURIDAD

Cuenta con traba con llave para evitar la apertura de la tapa.

MODO FREEZER

Ideal para el congelamiento de alimentos entre -18°C y -25°C .

FUNCIÓN SÚPER FRÍO

Ayuda a congelar los alimentos más rápido.

MODO REFRIGERADOR

Ideal para refrigerar y conservar alimentos y bebidas entre $+1^{\circ}\text{C}$ y $+5^{\circ}\text{C}$.

Frío Húmedo | Descongelado manual cada cierto tiempo



CONGELADOR HORIZONTAL CONSUL CHA31 311 LITROS 1 TAPA

DOBLE FUNCIÓN

Permite elegir entre los modos congelador o refrigerador.

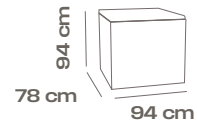


Especificaciones técnicas	Medidas (A x L x P - cm)	94 x 94 x 78
	Medidas con embalaje (A x L x P - cm)	97,3 x 100 x 81
	Peso sin embalaje (kg)	47
	Capacidad total (L)	311
	Voltage (V) / Consumo (kWh/mes)	220 / 43,3
	Clasificación energética	A
	Sistema de descongelado	Manual

Colores disponibles



Blanco
CHA31LBDUW



CONTROL ELECTRÓNICO DE TEMPERATURA

Programa la temperatura deseada con un solo toque y elige entre modo freezer o refrigerado, según tus necesidades.



RESISTENTE

Interior hecho con aleación metálica de alta resistencia a la corrosión y oxidación.



PRÁCTICO

Posee drenaje frontal para una mejor limpieza, basta con colocar una bandeja para recoger el hielo derretido. También posee 4 ruedas que facilitan el movimiento.



REJILLA DIVISORIA EXTRAÍBLE

Cuenta con una rejilla resistente que separa los alimentos, posicionada en una elevación para agarre más fácil.



TRABA DE SEGURIDAD

Cuenta con traba con llave para evitar la apertura de la tapa.

MODO FREEZER

Ideal para el congelamiento de alimentos entre -18°C y -25°C .

FUNCIÓN SÚPER FRÍO

Ayuda a congelar los alimentos más rápido.

MODO REFRIGERADOR

Ideal para refrigerar y conservar alimentos y bebidas entre $+1^{\circ}\text{C}$ y $+5^{\circ}\text{C}$.

Frio Húmedo | Descongelado manual cada cierto tiempo



CONGELADOR HORIZONTAL CONSUL CHB42 417 LITROS 2 TAPAS

DOBLE FUNCIÓN

Permite elegir entre los modos congelador o refrigerador.

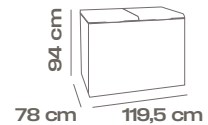


Especificaciones técnicas	Medidas (A x L x P - cm)	94 x 119,5 x 78
	Medidas con embalaje (A x L x P - cm)	97,3 x 123 x 81
	Peso sin embalaje (kg)	61
	Capacidad total (L)	417
	Voltage (V) / Consumo (kWh/mes)	220 / 54,7
	Clasificación energética	A
	Sistema de descongelado	Manual

Colores disponibles



Blanco
CHB42LBDUW



CONTROL ELECTRÓNICO DE TEMPERATURA

Programa la temperatura deseada con un solo toque y elige entre modo freezer o refrigerado, según tus necesidades.



RESISTENTE

Interior hecho con aleación metálica de alta resistencia a la corrosión y oxidación.



PRÁCTICO

Posee drenaje frontal para una mejor limpieza, basta con colocar una bandeja para recoger el hielo derretido. También posee 4 ruedas que facilitan el movimiento.



REJILLA DIVISORIA EXTRAÍBLE

Cuenta con una rejilla resistente que separa los alimentos, posicionada en una elevación para agarre más fácil.



EFICIENCIA A

Su congelador con eficiencia energética comprobada que economiza energía.

MODO FREEZER

Ideal para el congelamiento de alimentos entre -18°C y -25°C .

FUNCIÓN SÚPER FRÍO

Ayuda a congelar los alimentos más rápido.

MODO REFRIGERADOR

Ideal para refrigerar y conservar alimentos y bebidas entre $+1^{\circ}\text{C}$ y $+5^{\circ}\text{C}$.

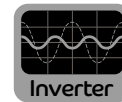
Frio Húmedo | Descongelado manual cada cierto tiempo



CONGELADOR HORIZONTAL CONSUL CHB52 536 LITROS INVERTER 2 TAPAS

DOBLE FUNCIÓN

Permite elegir entre los modos congelador o refrigerador.

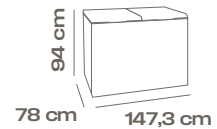


Especificaciones técnicas	Medidas (A x L x P - cm)	94 x 147,3 x 78
	Medidas con embalaje (A x L x P - cm)	97,3 x 150,8 x 80
	Peso sin embalaje (kg)	68
	Capacidad total (L)	563
	Voltage (V) / Consumo (kWh/año)	220 / 36,2
	Clasificación energética	A
	Sistema de descongelado	Manual

Colores disponibles:



Blanco
CHB53MBDWX



CONTROL ELECTRÓNICO DE TEMPERATURA

Programa la temperatura deseada con un solo toque y elige entre modo freezer o refrigerado, según tus necesidades.



RESISTENTE

Interior hecho con aleación metálica de alta resistencia a la corrosión y oxidación.



PRÁCTICO

Posee drenaje frontal para una mejor limpieza, basta con colocar una bandeja para recoger el hielo derretido. También posee 4 ruedas que facilitan el movimiento.



REJILLA DIVISORIA EXTRAÍBLE

Cuenta con una rejilla resistente que separa los alimentos, posicionada en una elevación para agarre más fácil.



EFICIENCIA A

Su congelador con eficiencia energética comprobada que economiza energía.

MODO FREEZER

Ideal para el congelamiento de alimentos entre -18°C y -25°C .

FUNCIÓN SÚPER FRÍO

Ayuda a congelar los alimentos más rápido.

MODO REFRIGERADOR

Ideal para refrigerar y conservar alimentos y bebidas entre $+1^{\circ}\text{C}$ y $+5^{\circ}\text{C}$.

CONGELADOR VERTICAL CONSUL CVG28 276 LITROS

Frio Seco | No produce humedad



FROST FREE

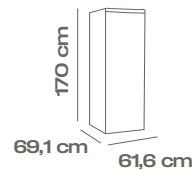


Sistema de enfriamiento Frio seco que no produce humedad ni acumulación de hielo.

Colores disponibles:



Blanco
CVG28HBDWX



Especificaciones técnicas	Medidas (A x L x P - cm)	170 x 61,6 x 69,1
	Medidas con embalaje (A x L x P - cm)	171 x 64,5 x 73
	Peso sin embalaje (kg)	53
	Capacidad total (L)	276
	Voltage (V)	220
	Clasificación energética	A
Sistema de descongelado	Manual	



CONTROL EXTERNO DE TEMPERATURA

Controle fácilmente la temperatura del congelador de manera independiente sin necesidad de abrir la puerta.



CANASTAS DESLIZABLES

Ordena tus alimentos según la necesidad y aprovecha el espacio del congelador.



GAVETAS MULTIUSO TRANSPARENTE

Organice y visualice los alimentos de forma más rápida y práctica. Gavetas con espacio de sobra para un montón de alimentos.



COMPARTIMIENTO EXTRA FRÍO

Compartimento de congelamiento rápido ideal para fiestas o eventos.



EFICIENCIA A

Su congelador con eficiencia energética comprobada que economiza energía

LA

WA

DO

Consul
Parte de tu casa.

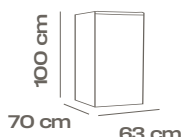


LAVARROPAS CONSUL CWH15 CARGA SUPERIOR 15 KG

Colores disponibles:



Blanco
CWH15AB9EA



Especificaciones técnicas	Capacidad de lavado (Kg)	15
	Medidas (A x L x P - cm)	100 x 63 x 70
	Medidas con embalaje (A x L x P - cm)	103 x 67 x 72
	Peso sin embalaje (kg)	41
	Centrifuga (rpm)	700
	Voltaje (V)	220
	Clasificación Energética	A



LAVADO ECONÓMICO

Reutiliza el agua utilizada en la lavadora para otros usos en tu hogar, ahorrando los recursos del planeta.



DOSIFICACIÓN ECONÓMICA

Sepa la cantidad ideal de jabón en polvo para cada lavado y ahorrá hasta un 70% de jabón con el exclusivo vaso medidor.



NIVELES DE AGUA

¿Querés ahorrar agua? El nivel fácil te ayuda a saber el nivel correcto. Solo observá la regla dentro de la canasta.



DISPENSER LIMPIA FÁCIL

Podrás suministrar jabón y suavizante de forma práctica. Y cuando lo necesites, simplemente quitálo y límpialo fácilmente.



16 CICLOS DE LAVADO

Varias opciones de lavado para tu ropa, desde la más delicada hasta la más pesada.



LIMPIEZA VOLUMINOSA

Más rendimiento para lavar prendas grandes y remojar que elimina las manchas difíciles.

AVANCE ETAPAS

Permite avanzar etapas entre: remojar, lavar, enjuagar y centrifugar.

EFICIENCIA A

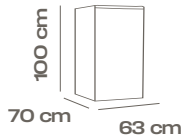
Su lavarropas con eficiencia energética comprobada que economiza energía

LAVARROPAS CONSUL CWN15 CARGA SUPERIOR 15 KG

Colores disponibles:



Blanco
CWN15AB9EA



Especificaciones técnicas	Capacidad de lavado (Kg)	15
	Medidas (A x L x P - cm)	100 x 63 x 70
	Medidas con embalaje (A x L x P - cm)	105 x 67,5 x 75
	Peso sin embalaje (kg)	35,65
	Centrifuga (rpm)	700
	Voltaje (V)	220
	Clasificación Energética	A



MODO ECO

Con el Modo Eco ahorras hasta un 15% de agua y hasta un 40% de electricidad. Simplemente elegir cualquier ciclo, seleccionar esa opción y ¡listo!



DOSIFICACIÓN ECONÓMICA

Con el exclusivo vaso medidor sabrás la cantidad adecuada para cada lavado y ahorrarás hasta un 70% de jabón.



CICLO RÁPIDO

Función que centrifuga tus ropas para pasar menos tiempo en el tendedero, haciéndote la vida más fácil en los días más fríos y húmedos.



MAX DISPENSER

Este dosificador es un acierto: su fácil acceso y tamaño hace que sea fácil añadir jabón y suavizante y, a la hora de limpiar, además, cero complicaciones.



Ciclo de reutilización del agua

Reutilizar el agua del lavado de ropa para limpiar la casa y además ahorras los recursos del planeta.



CICLO TENIS

Simplemente elige este ciclo y la tecnología dejará tus zapatos limpios, evitando daños.

CICLO EDREDÓN

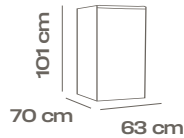
Ciclos adaptados a las diferentes necesidades sin dañar los tejidos, para que puedas relajarte durante y después del lavado.

EFICIENCIA A

Su lavarropas con eficiencia energética comprobada que economiza energía

LAVARROPAS CONSUL CWH12 CARGA SUPERIOR 12 KG

Colores disponibles:



Especificaciones técnicas	Capacidad de lavado (Kg)	12
	Medidas (A x L x P - cm)	101 x 63 x 70
	Medidas con embalaje (A x L x P - cm)	107 x 69 x 75
	Peso sin embalaje (kg)	38
	Centrifuga (rpm)	750
	Voltaje (V)	220
	Clasificación Energética	A



LAVADO ECONÓMICO

Reutiliza el agua utilizada en la lavadora para otros usos en tu hogar, ahorrando los recursos del planeta.



DOSIFICACIÓN ECONÓMICA

Sepa la cantidad ideal de jabón en polvo para cada lavado y ahorrá hasta un 70% de jabón con el exclusivo vaso medidor.



NIVELES DE AGUA

¿Querés ahorrar agua? El nivel fácil te ayuda a saber el nivel correcto. Solo observá la regla dentro de la canasta.



DUAL DISPENSER

Jabón y suavizante entran en contacto con las ropas en el momento indicado, evitando manchas.



16 CICLOS DE LAVADO

Varias opciones de lavado para tu ropa, desde la más delicada hasta la más pesada.



LIMPIEZA VOLUMINOSA

Más rendimiento para lavar prendas grandes y remojar que elimina las manchas difíciles.

AVANCE ETAPAS

Permite avanzar etapas entre: remojar, lavar, enjuagar y centrifugar.

EFICIENCIA A

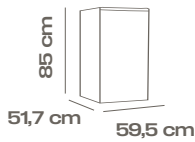
Su lavarropas con eficiencia energética comprobada que economiza energía

LAVARROPAS CONSUL CLF60 CARGA FRONTAL 6 KG

Colores disponibles:



Blanco
CLF60ABDWX



Especificaciones técnicas	Capacidad de lavado (Kg)	6
	Medidas (A x L x P - cm)	85 x 59,5 x 51,7
	Medidas con embalaje (A x L x P - cm)	89 x 62,5 x 54,7
	Peso sin embalaje (kg)	63,5
	Centrifuga (rpm)	1200
	Voltaje (V)	220
	Clasificación Energética	A



ECOTIME

Lava en menor tiempo ahorrando agua y energía. Recomendado para una carga reducida de prendas de algodón y sintéticas poco sucias



ENERGY SAVER

Ahorra energía al no calentar el agua, optimizando consumo y potencia para excelentes resultados en el mismo tiempo de lavado.



INICIO DIFERIDO

Retrasa la puesta en marcha de la máquina hasta 12 horas.



ENJUAGUE EXTRA

Aumenta la eficacia del aclarado y asegura la máxima eliminación del detergente. Útil para pieles particularmente sensibles.



16 CICLOS DE LAVADO

Varias opciones de lavado para tus ropas, desde las más delicadas hasta calzados y ropas deportivas.



EFICIENCIA A

Su lavarropas con eficiencia energética comprobada que economiza energía